

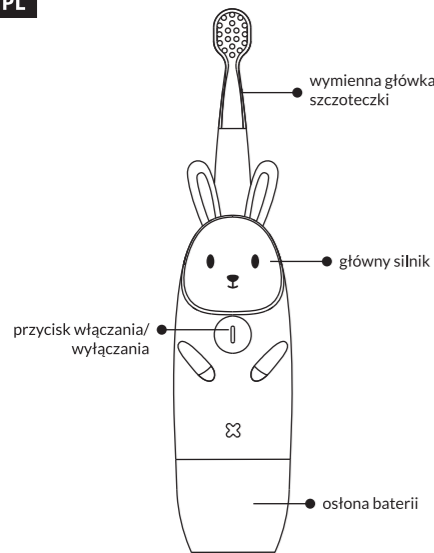
GIO-455PINK

GIO-455BLUE

PL

innoGIO


UŻYTKOWANIE SZCZOTECZKI KROK PO KROKU



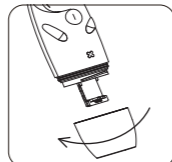
GIOrabbit

SONICZNA SZCZOTECZKA DO ZĘBÓW DLA DZIECI

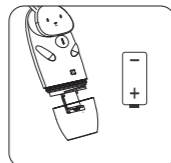
PIERWSZE UŻYCIE




1. Wyjmij szczoteczkę z opakowania.



2. Otwórz dolną pokrywę, odkręcając ją w kierunku przeciwnym do ruchu wskazówek zegara.

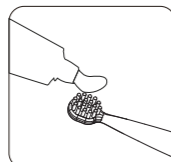


3. Zdejmij folię ochronną, a następnie umieść baterię w komorze baterii (biegunem dodatnim do dołu).




4. Przymocuj ponownie dolną pokrywę, przykręcając ją zgodnie z ruchem wskazówek zegara.


UŻYTKOWANIE SZCZOTECZKI



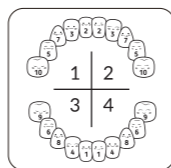
1. Wyciśnij pastę do zębów na szczotkę.



2. Umieść szczoteczkę w ustach.



3. Aby wybrać odpowiedni tryb, naciśnij delikatnie przycisk zasilania. Zostanie uruchomiony licznik czasu odmierzający 2 minuty – co 30 sek. nastąpi 0,5 sekundy przerwy pomiędzy podświetleniem a zgaszeniem podświetlenia by przypomnieć o zmianie obszaru jamy ustnej. Naciśnij i przytrzymaj przez 3 sekundy, aby wyłączyć.



4. Myj zęby zgodnie z zaleceniami: każdy obszar jamy ustnej należy myć przez 30 sekund.



5. Wypłucz usta wodą. Po myciu zębów opłucz szczoteczkę pod wodą.

INFORMACJE O PRODUKCIE

Nazwa: InnoGIO GIOrabbit Soniczna szczoteczka dla dzieci
Model: GIO-455PINK / GIO-455BLUE
Zasilanie: 1x bateria AAA (bez baterii w zestawie)
Rozmiar produktu: 160,5 x 35 x 40 mm
Napięcie znamionowe: 1,5 V
Moc znamionowa: 0,51 W
Prąd znamionowy: 0,34 A
Stoień wodoodporności: IPX7

FUNKCJE

CZTERY TRYBY DO WYBORU

- Tryb pierwszy – 7 kolorów: po włączeniu tego trybu szczoteczka podświetli się na różne kolory, kolejno: czerwony, pomarańczowy, żółty, zielony, niebieski, indygo i fioletowy; interwał pomiędzy poszczególnymi kolorami wynosi 0,5 sekundy (bez wibracji), podświetlanie trwa 1 minutę. Tryb ten polecany jest dla dzieci, które są wrażliwe na wibracje.
- Tryb drugi – Delikatne szczotkowanie przy 12 000 ruchach pulsacyjnych na minutę; podświetlenie nie zmienia się i będzie włączone przez 2 minuty. Tryb ten polecany jest dla dzieci w wieku 2-5 lat.
- Tryb trzeci – Standardowe szczotkowanie przy 16 000 ruchach pulsacyjnych na minutę; podświetlenie zmienia się względem trybu drugiego i będzie trwało przez 2 minuty. Tryb ten polecany jest dla dzieci w wieku 5-8 lat.
- Tryb czwarty – Mocne szczotkowanie przy 20 000 ruchach pulsacyjnych na minutę; podświetlenie zmienia się względem trybu drugiego i będzie trwało przez 2 minuty. Tryb ten polecany jest dla dzieci w wieku 8-12 lat.

DWUMINUTOWE SZCZOTKOWANIE

W trybach 2-4, urządzenie podświetli się jednokrotnie, dwukrotnie i trzykrotnie po upływie kolejno 30, 60 i 90 sekund; wibracje wyłącza się jednokrotnie, dwukrotnie i trzykrotnie. Przerwa pomiędzy podświetleniem a zgaszeniem podświetlenia wynosi 0,5 sekundy i ma na celu przypomnienie o tym, że czas zmienić obszar jamy ustnej. Po upływie 120 sekund urządzenie podświetli się dwukrotnie, a następnie wyłączy.

FUNKCJA PAMIĘCI

Naciśnij i przytrzymaj przycisk zasilania w dowolnym momencie użytkowania szczoteczki, aby użyć funkcji pamięci. Urządzenie wyłączy się, a po ponownym włączeniu przejdzie w ostatnio używany tryb.

CECHY



Szczotka DuPont
Wykonana z tworzywa DuPont, o zaokrąglonej końcówce, charakteryzującej się odpornością na uszkodzenia i zużycie, zapewnia dokładne i delikatne czyszczenie dziecięcych zębów.



Kolorowe podświetlenie
Wesołe, kolorowe wzornictwo w kształcie zwierzątko sprawia, że dzieci pokochają mycie zębów i wyrobią w sobie zdrowy nawyk.



Silikonowa powierzchnia
Unikalna i oryginalna trójwymiarowa powierzchnia silikonowa jest miła w dotyku i zapewnia wygodny uchwyt, który sprawi, że dzieci polubią mycie zębów.



Stoień wodoodporności IPX7
Urządzenie posiada stoień wodoodporności IPX7 i może być całkowicie zanurzone w wodzie – można myć zęby nawet w trakcie kąpieli.

ZAWARTOŚĆ OPAKOWANIA

- Szczoteczka do zębów
- Wymienna głowka szczoteczki 2 szt.
- Instrukcja

UWAGA

1. Normalna temperatura pracy urządzenia wynosi 0-50°C.
2. Jeśli urządzenie nie będzie używane przez dłuższy czas, wyjmij baterię i przechowuj urządzenie w opakowaniu w chłodnym miejscu.
3. Po myciu zębów pozostaw szczoteczkę do wyschnięcia.
4. Podczas działania urządzenie osiąga swoją maksymalną moc wyjściową. Nie należy używać produktu nieprzerwanie przez dłuższy czas. Jednorazowy czas użytkowania nie powinien przekraczać 10 minut.
5. W trakcie mycia zębów dzieci nie powinny chodzić ani biegać.
6. Upewnij się, że dzieci w trakcie mycia zębów zawsze znajdują się pod nadzorem osoby dorosłej.



innoGIO

Wyprodukowano w Chinach dla InnoGIO sp. z o.o.
ul. Ostródzka 74H, 03-289 Warszawa, Polska
www.innogio.pl
Data wydania: 05/2021

Facebook: @innoGIO.official Instagram: @innogio_com

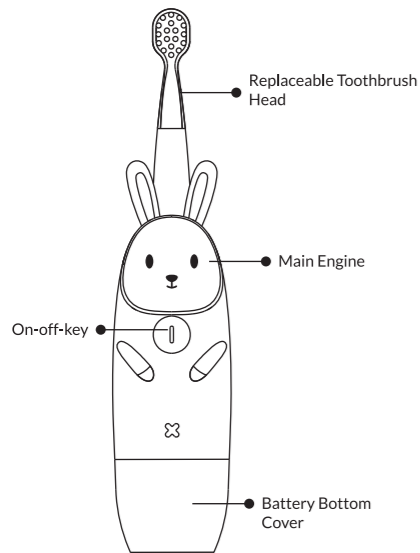
GIO-455PINK

GIO-455BLUE

EN


innoGIO

USE STEPS

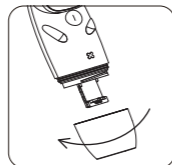


GIOrabbit
SONIC TOOTHBRUSH
FOR CHILDREN

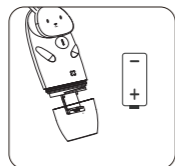
FIRST USE



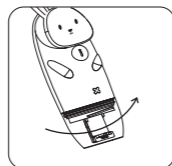
1. Take out the toothbrush.



2. Turn the bottom cover counterclockwise and open the bottom cover.

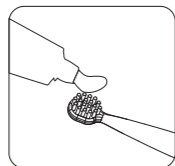


3. Take out the battery and the protective film, and replace the battery (Positive down).




4. Put back the bottom cover and screw it clockwise.


USAGE



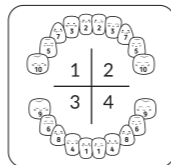
1. Squeeze toothpaste on the brush.



2. Put the toothbrush in your mouth.



3. To select an appropriate gear, gently press the switch. The timer counts down 2 minutes of brushing. There is also a reminder for changing the brushing area every 30 seconds. Press and hold for 3 sec. to turn it off.



4. Brush in line with dentists' recommendations: each tooth area shall be brushed for 30 sec. for cleaner teeth.



5. Rinse your mouth with water and clean the toothbrush with water after brushing your teeth.

PRODUCT INFORMATION

Name: InnoGIO GIOrabbit Sonic Toothbrush For Children
Model: GIO-455PINK / GIO-455BLUE
Power supply: 1x AAA battery (no battery included)
Product size: 160.5 x 35 x 40 mm
Rated voltage: 1.5 V
Rated power: 0.51 W
Rated current: 0.34 A
Waterproof grade: IPX7

FUNCTIONS

FOUR GEARS

- First Gear Seven-color Mode: turn the device on and it will display different colors: red, orange, yellow, green, blue, indigo and purple, the interval of color change is 0.5 sec. without vibration, the total brushing time is 1 minute. This gear is recommended for children who do not tolerate vibrations.
- Second Gear Gentle Brushing Mode: Second Gear Gentle brushing Mode with 12,000 pulsating strokes per minute: the light remains unchanged for 2 minutes. This gear is recommended for children aged 2-5 years.
- Third Gear Standard Brushing Mode: Third Gear Standard Brushing Mode with 16,000 pulsating strokes per minute: the light changes to the next color after the second gear, the total brushing time is 2 minutes. This gear is recommended for children aged 5-8 years.
- Fourth Gear Strong Brushing Mode: Fourth Gear Strong Brushing Mode with 20,000 pulsating strokes per minute: the light changes to the next color after the third gear, the total brushing time is 2 minutes. This gear is recommended for children aged 8-12 years.

2-MINUTE TIMING

For the second, third and fourth gear modes, after 30 sec., 60 sec. and 90 sec., the lights flash once, twice and three times respectively, and the engine stops for one time, two times and three times, respectively. The flashing and stopping time is 0.5 sec. to remind the user to change the brushing area 120 sec., the light flashes twice, and then it will turn off.

MEMORY FUNCTION

The device can enter the memory mode in every gear. Press and hold to turn off or shut down automatically. Next time you turn the device on, it will automatically enter the last used.

CHARACTERISTICS



DuPont Brush
The brush is made of DuPont material, with a rounded end, which is strong and wear-resistant. It protects the baby's gums while cleaning teeth efficiently.



Colorful Lights
The toothbrush has a cute animal design with a colorful glare - children will love it, while learning the good habit of teeth brushing.



Silicone Sleeve Design
The unique and creative silicone design is three-dimensional, providing a more comfortable and smoother feeling. Kids will love the feeling of tooth brushing.



IPX7 Waterproof
The waterproofing grade of the device is IPX7, which means the toothbrush can be washed entirely, and even used during bathing.

CONTENTS OF THE PACKAGE

- Toothbrush
- Replaceable brush head 2 pcs
- Instruction

ATTENTIONS

1. The normal working temperature is 0-50°C.
2. If the device is not used for a long time, please remove the battery, and store the toothbrush in the box, in a cool place.
3. Leave the toothbrush head to dry after brushing teeth.
4. When the product is in use, it reaches its maximum output power. The product mustn't work continuously for a long time. Generally, each use time should not exceed 10 minutes.
5. Never walk or run when using the toothbrush.
6. Make sure that children are always supervised by an adult while brushing their teeth.



innoGIO

Produced in China for Innogio sp. z o.o.
Ostródzka street 74H, 03-289 Warsaw, Poland
www.innogio.com
Date of issue: 05/2021

@innoGIO.official @innogio_com

GIO-455PINK


GIO-455BLUE

DE

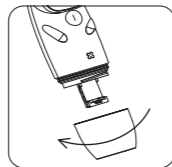
innoGIO

VERWENDEN SIE SCHRITTE

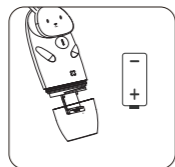
ERSTE BENUTZUNG



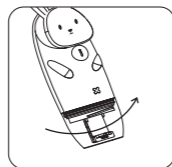
1. Nehmen Sie die Zahnbürste heraus.



2. Drehen Sie die untere Abdeckung gegen den Uhrzeigersinn und öffnen Sie die untere Abdeckung.

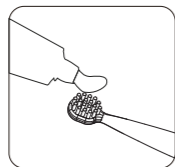


3. Nehmen Sie die Batterie und die Schutzfolie heraus und tauschen Sie die Batterie aus (positiv nach unten).



4. Setzen Sie die untere Abdeckung wieder auf und schrauben Sie sie im Uhrzeigersinn fest.


VERWENDUNG



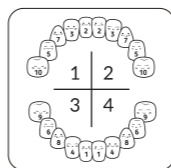
1. Drücken Sie die Zahnpasta auf die Bürste.



2. Nehmen Sie die Zahnbürste in den Mund.



3. Um einen geeigneten Gang zu wählen, drücken Sie vorsichtig den Schalter. Der Timer zählt 2 Minuten Bürsten herunter. Es gibt auch eine Erinnerung daran, den Bürstenbereich alle 30 Sekunden zu wechseln. Halten Sie 3 Sekunden lang gedrückt, um es auszuschalten.



4. Putzen Sie gemäß den Empfehlungen des Zahnarztes: Jeder Zahnbereich muss 30 Sekunden lang geputzt werden, um sauberere Zähne zu erhalten.



5. Spülen Sie Ihren Mund mit Wasser aus und reinigen Sie die Zahnbürste nach dem Zähneputzen mit Wasser.

PRODUKTINFORMATION

Name: InnoGIO GIOrabbit - Schallzahnbürste für Kinder
Modell: GIO-455PINK / GIO-455BLUE
Stromversorgung: 1x AAA-Batterie (keine Batterie enthalten)
Produktgröße: 160,5 x 35 x 40 mm
Nennspannung: 1,5 V
Nennleistung: 0,51 W.
Nennstrom: 0,34 A.
Wasserdichte Qualität: IPX7

FUNKTIONEN

VIER GÄNGE

- Erster Gang Siebenfarben-Modus: Schalten Sie das Gerät ein und es werden verschiedene Farben angezeigt: Rot, Orange, Gelb, Grün, Blau, Indigo und Lila. Das Intervall für den Farbwechsel beträgt 0,5 ohne Vibration. Die gesamte Bürstzeit beträgt 1 Minute. Diese Ausrüstung wird für Kinder empfohlen, die keine Vibrationen vertragen.
- Schonendes Bürsten im zweiten Gang: Sanfter Bürstenmodus im zweiten Gang mit 12.000 pulsierenden Hüben pro Minute: Das Licht bleibt 2 Minuten lang unverändert. Diese Ausrüstung wird für Kinder im Alter von 2-5 Jahren empfohlen.
- Standard-Bürstmodus für den dritten Gang mit 16.000 pulsierenden Hüben pro Minute: Das Licht wechselt nach dem zweiten Gang zur nächsten Farbe, die Gesamtbürstzeit beträgt 2 Minuten. Diese Ausrüstung wird für Kinder im Alter von 5-8 Jahren empfohlen.
- Starker Bürstmodus im vierten Gang mit 20.000 pulsierenden Hüben pro Minute: Das Licht wechselt nach dem dritten Gang zur nächsten Farbe, die gesamte Bürstzeit beträgt 2 Minuten. Diese Ausrüstung wird für Kinder im Alter von 8-12 Jahren empfohlen.

2-MINUTEN-TIMING

Für den zweiten, dritten und vierten Gang blinken die Lichter nach 30, 60 und 90 Sekunden einmal, zweimal bzw. dreimal, und der Motor stoppt einmal, zweimal bzw. dreimal. Die Blink- und Stoppzeit beträgt 0,5 Sekunden, um den Benutzer daran zu erinnern, den Bürstenbereich zu ändern. In den 120er Jahren blinkt das Licht zweimal und erlischt dann.

SPEICHERFUNKTION

Das Gerät kann in jedem Gang in den Speichermodus wechseln. Halten Sie gedrückt, um das Gerät automatisch auszuschalten oder herunterzufahren. Wenn Sie das Gerät das nächste Mal einschalten, wird automatisch das zuletzt verwendete Gerät eingegeben.

EIGENSCHAFTEN



DuPont Pinsel
Die Bürste besteht aus DuPont-Material mit einem abgerundeten Ende, das stark und verschleißfest ist. Es schützt das Zahnfleisch des Babys und reinigt die Zähne effizient.



Bunte Lichter
Die Zahnbürste hat ein süßes Tierdesign mit einem farbenfrohen Glanz - Kinder werden es lieben, während sie die gute Angewohnheit des Zähneputzens lernen.



Silikonhülsen-Design
Das einzigartige und kreative Silikonhülensdesign ist dreidimensional und bietet ein komfortableres und geschmeidigeres Gefühl. Kinder werden das Gefühl des Zähneputzens lieben.



IPX7 wasserdicht
Die Wasserdichtigkeit des Geräts ist IPX7, was bedeutet, dass die Zahnbürste vollständig gewaschen und sogar während des Badens verwendet werden kann.

INHALT DES PAKETS

- Zahnbürste
- Austauschbarer Bürstenkopf 2 Stk
- Anweisung

AUFMERKSAMKEITEN

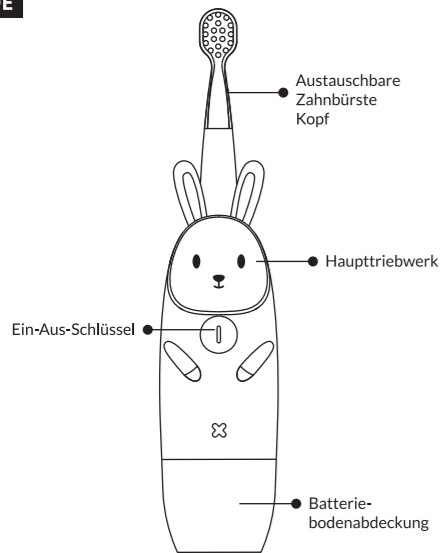
1. Die normale Arbeitstemperatur beträgt 0-50°C.
2. Wenn das Gerät längere Zeit nicht benutzt wird, entfernen Sie bitte den Akku und bewahren Sie die Zahnbürste an einem kühlen Ort in der Box auf.
3. Lassen Sie den Zahnbürstenkopf nach dem Zähneputzen trocknen.
4. Wenn das Produkt verwendet wird, erreicht es seine maximale Ausgangsleistung. Das Produkt darf nicht lange ununterbrochen funktionieren. Im Allgemeinen sollte jede Verwendungszeit 10 Minuten nicht überschreiten.
5. Gehen oder rennen Sie niemals, wenn Sie die Zahnbürste verwenden.
6. Stellen Sie sicher, dass Kinder beim Zähneputzen immer von einem Erwachsenen beaufsichtigt werden.



innoGIO

Produziert in China für InnoGIO sp. z o.o.
Ostródzka Str.74H, 03-289 Warschau, Polen
www.innogio.com
Ausgabedatum: 05/2021

@innoGIO.official @innogio_com



GIOrabbit
SCHALLZAHNBÜRSTE
FÜR KINDER

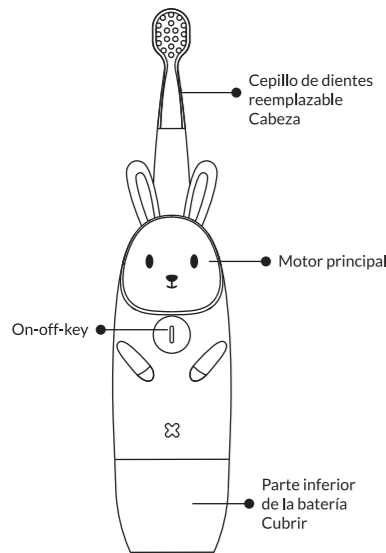
GIO-455PINK

GIO-455BLUE

ES

innoGIO


PASOS DE USO



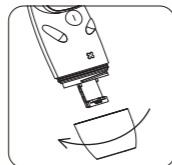
GIOrabbit

CEPILLO DE DIENTES ELÉCTRICO PARA NIÑOS CON SIETE COLORES

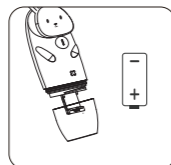
PRIMER USO




1. Sacar el cepillo de dientes.



2. Girar la tapa inferior en sentido contrario a las agujas del reloj y abra la tapa inferior.

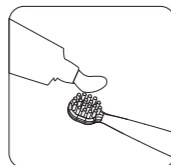


3. Sacar la batería y la lámina protectora, y sustituya la batería (positivo hacia abajo).




4. Volver a colocar la tapa inferior y atornillela en el sentido de las agujas del reloj.


USO



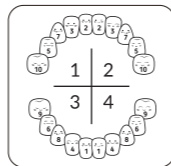
1. Exprimir la pasta de dientes en el cepillo.



2. Poner el cepillo de dientes en la boca.



3. Para seleccionar una marcha adecuada, pulse suavemente el interruptor. El temporizador realiza una cuenta atrás de 2 minutos de cepillado. También hay un recordatorio para cambiar la zona de cepillado cada 30 segundos. Mantenga pulsado durante 3s para apagarlo.



4. Cepillate siguiendo las recomendaciones de los dentistas: cada zona dental debe cepillarse durante 30s para tener los dientes más limpios



5. Enjuágate la boca con agua y limpie el cepillo con agua después de cepillarse los dientes.

INFORMACIÓN DEL PRODUCTO

- Nombre: InnoGIO GIOrabbit Cepillo de dientes eléctrico con siete colores
- Modelo: GIO-455ROSA / GIO-455AZUL
- Fuente de alimentación: 1x batería AAA (no incluye la batería)
- Tamaño del producto: 160,5 x 35 x 40 mm
- Tensión nominal: 1,5 V
- Potencia nominal: 0,51 W
- Corriente nominal: 0,34 A
- Grado de impermeabilidad: IPX7

FUNCIONES

CUATRO MARCHAS

- Primera marcha Modo de siete colores: encender el dispositivo y mostrará diferentes colores: rojo, naranja, amarillo, verde, azul, índigo y morado, el intervalo de cambio de color es de 0,5 sin vibración, el tiempo total de cepillado es de 1 minuto. Este engranaje se recomienda para los niños que no toleran las vibraciones.
- Segunda marcha Modo de cepillado suave: la luz permanece inalterada durante 2 minutos. Esta marcha está recomendada para niños de 2 a 5 años.
- Tercera marcha Modo de cepillado estándar: la luz cambia al siguiente color después de la segunda marcha, el tiempo total de cepillado es de 2 minutos. Esta marcha está recomendada para niños de 5 a 8 años.
- Modo de cepillado fuerte de la cuarta marcha: la luz cambia al siguiente color después de la tercera marcha, el tiempo total de cepillado es de 2 minutos. Esta marcha está recomendada para niños de 8 a 12 años.

TIEMPO DOS-MINUTOS

Para los modos de segunda, tercera y cuarta marcha, después de 30s, 60s y 90s, las luces parpadean una, dos y tres veces respectivamente, y el motor se para una, dos y tres veces, respectivamente. El tiempo de parpadeo y parada es de 0,5 s para recordar al usuario que debe cambiar la zona de cepillado. 120 s, la luz parpadea dos veces, y luego se apagará.

FUNCIÓN DE MEMORIA

El aparato puede entrar en el modo de memoria en cada marcha. Manténelo pulsado para que se apague o se desconecte automáticamente. La próxima vez que encienda el dispositivo, entrará automáticamente en la última utilizada.

CARACTERÍSTICAS



Cepillo DuPont

El cepillo está hecho de material DuPont, con un extremo redondeado, que es fuerte y resistente al desgaste. Protege las encías del bebé a la vez que limpia los dientes con eficacia.



Luces de colores

El cepillo de dientes tiene un simpático diseño de animal con un brillo de colores – a los niños les encantará, mientras aprenden el buen hábito de cepillarse los dientes.



Diseño de funda de silicona

El diseño único y creativo de la silicona es tridimensional, proporcionando una sensación más cómoda y suave. A los niños les encantará la sensación de cepillarse los dientes.



Impermeabilidad IPX7

El grado de impermeabilidad del dispositivo es IPX7. Lo que significa que el cepillo de dientes puede lavarse por completo, e incluso utilizarse durante el baño.

CONTENIDO DEL PAQUETE

- Cepillo de dientes
- Cabezal de cepillo reemplazable 2 piezas
- Instrucciones

PRECAUCIONES

1. La temperatura normal de trabajo es de 0-50°C.
2. Si el dispositivo no se utiliza durante mucho tiempo, por favor, retire la batería, y guarde el cepillo de dientes en la caja, en un lugar fresco.
3. Deje secar el cabezal del cepillo de dientes después de cepillarse los dientes.
4. Cuando el producto está en uso, alcanza su máxima potencia de salida. El producto no debe funcionar continuamente durante mucho tiempo. Generalmente, cada tiempo de uso no debe superar los 10 minutos.
5. Nunca camine o corra cuando utilice el cepillo.
6. Asegúrese de que los niños estén siempre supervisados por un adulto mientras se cepillan los dientes.



FDA RoHS FC

innoGIO

Producido en China para INNOGIO sp. z o.o. Calle Ostródzka 74H, 03-289 Varsovia, Polonia www.innogio.es

Fecha de emisión: 03/2022

@Innogio Spain @innogio.es

GIO-455PINK


GIO-455BLUE

IT

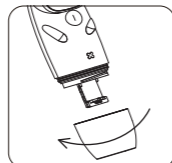
innoGIO

STEP PER L'USO

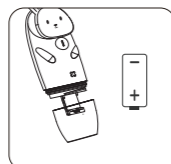
PRIMO UTILIZZO




1. Estrarre lo spazzolino dalla confezione.



2. Ruotare il coperchio inferiore in senso antiorario per aprire.

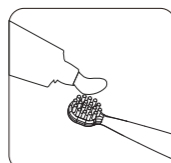


3. Estrarre la pellicola protettiva.




4. Inserire la batteria (Positivo verso il basso)


USO



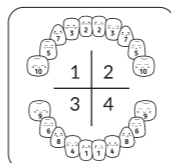
1. Spremere il dentifricio sullo spazzolino.



2. Metti lo spazzolino da denti nella bocca.



3. Per selezionare la modalità più appropriata, premere delicatamente l'interruttore. Il timer avrà una durata di 2 minuti di spazzolatura. Lo spazzolino è anche dotato di un segnale promemoria per spostarsi nell'area successiva della bocca ogni 30 secondi. Premere e tenere premuto per 3 secondi per spegnere il dispositivo.



4. Per una adeguata igiene orale, i dentisti consigliano di spazzolare ogni area della bocca per almeno 30 secondi.



5. Sciacquare la bocca e passare lo spazzolino sotto acqua corrente prima di riporlo.

SCHEDA PRODOTTO

Nome prodotto: Spazzolino sonico luminoso InnoGIO GIOrabbit con sette colori
Codice articolo: GIO-455PINK / GIO-455BLUE
Alimentazione: 1x batteria AAA (batteria non inclusa)
Dimensioni del prodotto: 160,5 x 35 x 40 mm
Tensione nominale: 1.5V
Potenza nominale: 0,51 W
Corrente nominale: 0,34 A
Grado impermeabilità: IPX7

FUNZIONI

QUATTRO MODALITÀ

- Modalità 1 - luminosa: all'accensione il dispositivo si illuminerà in 7 differenti colori: rosso, arancione, giallo, verde, blu, indaco e viola, l'intervallo del cambio colore è 0,5 secondi senza vibrazione, il tempo di spazzolatura totale è di 1 minuto. Questa modalità è consigliata per i bambini che non sopportano le vibrazioni.
- Modalità 2 - spazzolatura delicata: la luce rimane invariata per 2 minuti. Questa modalità è consigliata per i bambini di età compresa tra 2-5 anni.
- Modalità 3 - spazzolatura standard: la luce cambia colore dopo la seconda modalità, il tempo totale di spazzolatura è di 2 minuti. Questa modalità è consigliata per i bambini di età compresa tra 5-8 anni.
- Modalità 4 - spazzolatura forte: la luce cambia colore dopo la terza modalità, il tempo totale di spazzolatura è di 2 minuti. Questa modalità è consigliata per i bambini di età compresa tra 8-12 anni.

TIMING

Per la seconda, terza e quarta modalità, dopo '30, '60 e '90 secondi, le luci lampeggiano rispettivamente una, due e tre volte, e il motore si ferma per una, due e tre volte rispettivamente. Il tempo di lampeggio e arresto è 0,5 secondi per ricordare all'utente di cambiare l'area di spazzolatura. A 120 secondi, la luce lampeggia due volte, e poi si spegne.

FUNZIONE DI MEMORIA

Il dispositivo può entrare in modalità memoria in ogni modalità. Tenere premuto per spegnere o lasciar spegnere automaticamente. Al prossimo utilizzo il dispositivo si avvierà automaticamente con l'ultima modalità utilizzata.

CARATTERISTICHE



Setole DuPont

La testina è realizzata in materiale DuPont, con un'estremità arrotondata, resistente all'usura. Protegge le gengive del bambino garantendo un'efficiente pulizia dei denti.



Luci colorate

Lo spazzolino ha un design divertente, a forma di animale, in modo che i bambini possano divertirsi durante la sana abitudine dell'igiene orale.



Design dell'impugnatura in silicone

Il design in silicone unico e creativo è tridimensionale, fornendo una sensazione più confortevole e sicura.



IPX7

Impermeabilizzazione

Il grado di impermeabilizzazione del dispositivo è IPX7, il che significa che lo spazzolino può essere lavato completamente e persino utilizzato durante il bagno.

IL CONTENUTO DELLA CONFEZIONE

- Spazzolino da denti
- Testina sostituibile 2 pz
- Istruzioni

ATTENZIONE

1. La temperatura durante l'utilizzo normale è 0-50 C.
2. Se il dispositivo non viene utilizzato per un lungo periodo, rimuovere la batteria e riporre lo spazzolino nella scatola, in un luogo fresco.
3. Lasciare asciugare la testina dello spazzolino dopo aver lavato i denti.
4. Quando il prodotto è in uso, raggiunge la sua massima potenza di uscita. Il prodotto non deve funzionare continuamente per un tempo prolungato. Generalmente, ogni tempo di utilizzo non deve superare i 10 minuti.
5. Non utilizzare lo spazzolino in movimento, camminata o corsa.
6. Assicurarsi che i bambini siano sempre sorvegliati da un adulto durante il rituale dell'igiene orale.



FDA RoHS FC

innoGIO

Prodotto in Cina per INNOGIO sp. z o.o.
Via Ostródzka 74H, 03-289 Varsavia, Polonia
www.innogio.it

Data di emissione: 03/2022

@Innogio Italy @innogio_it

GIOrabbit

SPAZZOLINO SONICO PER BAMBINI

GIO-455PINK


GIO-455BLUE

HU

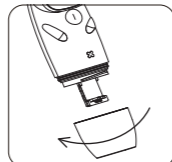
InnoGIO

HASZNÁLATI LÉPÉSEK

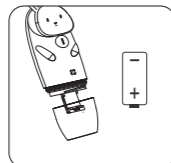
ELSŐ HASZNÁLAT




1. Vegye ki a fogkefét.



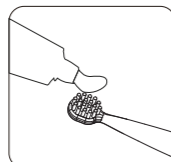
2. Fordítsa el az alsó fedelet az óramutató járásával ellentétes irányba, és nyissa ki az alsó fedelet.




3. Vegye ki az akkumulátort és a védőfóliát, és helyezze vissza az akkumulátort (pozitív oldallal lefelé).



4. Helyezze vissza az alsó fedelet, és csavarja be az óramutató járásával megegyező irányba.

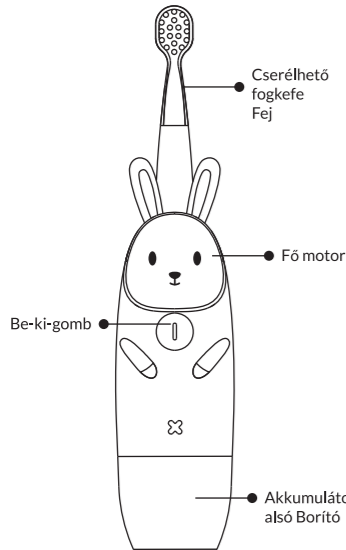


1. Nyomjon fogkrémet a kefére.




2. Tegye a fogkefét a szájába.

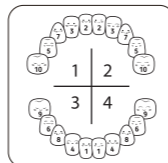
HASZNÁLAT



GIOrabbit

ELEKTROMOS FOGKEFE GYEREKEKNEK
7 SZÍNNEL HASZNÁLATI ÚTMUTATÓ

3. A megfelelő sebesség kiválasztásához óvatosan nyomja meg a kapcsolót. Az időzítő visszaszámolja a 2 perces fogmosási időt. A fogmosási terület 30 másodpercenkénti váltására emlékeztető is van. A kikapcsoláshoz tartsa lenyomva 3 másodpercig.



4. Fogmosás a fogorvosok ajánlásai szerint: a tisztább fogak érdekében minden egyes fogterületet 30 percig kell mosni.



5. Fogmosás után öblítse ki a száját vízzel, és tisztítsa meg a fogkefét vízzel.

TERMÉKINFORMÁCIÓK

- Termék megnevezése: InnoGIO GIOrabbit elektromos fogkefe 7 színű megvilágítással
- Termék kód: GIO-455PINK / GIO-455BLUE
- Tápellátás: 1x AAA elem (elemet nem tartalmaz)
- Termék mérete : 160.5 x 35 x 40 mm
- Névleges feszültség: 1.5 V
- Névleges teljesítmény: 0.51 W
- Áramerősség: 0,34 A
- Vízállósági szint: IPX7

FUNKCIÓK

NÉGY SEBESSÉG

• Első fokozat Hétszínű üzemmód: kapcsolja be a készüléket, és különböző színeket jelenít meg: piros, narancs, sárga, zöld, kék, indigó és lila, a színváltási intervallum 0,5 rezgés nélkül, a teljes fogmosási idő 1 perc. Ez a sebesség olyan gyermekek számára ajánlott, akik nem tolerálják a pulzálást, rezgéseket.

• Második fokozat Gyengéd fogmosás mód: a lámpa 2 percig folyamatosan világít. Ez a fokozat 2-5 éves korú gyermekek számára ajánlott.

• Harmadik sebesség Normál fogmosás mód: a fény a második sebesség után a következő színre vált, a teljes fogkefézési idő 2 perc. Ez a fokozat 5-8 éves korú gyermekek számára ajánlott.

• Negyedik fokozat Erős fogmosási mód: a fény a harmadik fokozat után a következő színre vált, a teljes fogkefézési idő 2 perc. Ez a fokozat 8 és 12 év közötti gyermekek számára ajánlott.

KÉT PERCES IDŐZÍTÉS

A második, harmadik és negyedik fokozatú üzemmódoknál 30, 60 és 90 másodperc után a lámpák egyszer, kétszer, illetve háromszor villannak fel, és a motor egyszer, kétszer, illetve háromszor áll le. A villogási és leállítási idő 0,5mp, hogy emlékeztesse a felhasználót a fogkefézési zóna megváltoztatására. 120mp, a lámpa kétszer villog, majd kikapcsol.

MEMÓRIA FUNKCIÓ

A készülék minden fokozatban memória üzemmódba léphet. Nyomja meg és tartsa lenyomva, hogy automatikusan kikapcsoljon vagy kikapcsoljon. Amikor legközelebb bekapcsolja a készüléket, az automatikusan belép a legutóbb használt üzemmódba

JELLEMZŐK



DuPont kefe

A kefe DuPont anyagból készült, lekerekített véggel, amely erős és kopásálló. Védi a baba ínyét, miközben hatékonyan tisztítja a fogakat.



Színes fények

A fogkefe aranyos állatfigura kialakítású, színes világítással - a gyerekek imádni fogják, miközben megtanulják és könnyedén elsajátítják a helyes fogápolás szabályait



Szilikon hüvelyes kialakítás

Az egyedi és kreatív szilikon kialakítás háromdimenziós, kényelmesebb és puhább érzést biztosít.

A gyerekek imádni fogják a fogmosás érzését.



IPX7 vízállóság

A készülék vízállósági foka IPX7, ami azt jelenti, hogy a fogkefe teljes egészében lemosható, és akár fürdés közben is használható.

A CSOMAG TARTALMA

- Fogkefe
- Cserélhető kefefej 2 db
- Használati utasítás

FIGYELMEZTETÉSEK

1. A normál üzemi hőmérséklet 0-50 °C.
2. Ha a készüléket hosszabb ideig nem használja, kérjük, vegye ki az akkumulátort, és tárolja a fogkefét a dobozban, hűvös helyen.
3. A fogmosás után hagyja megszáradni a fogkefefejet.
4. Amikor a termék használatban van, eléri a maximális kimeneti teljesítményét. A termék nem működhet folyamatosan hosszú ideig. Általában az egyes használati idők nem haladhatják meg a 10 percet.
5. Soha ne sétáljon vagy fusson a fogkefe használata közben.
6. Győződjön meg arról, hogy a gyermekeket fogmosás közben mindig egy felelős felnőtt felügyelje.



FDA RoHS FC

InnoGIO

Gyártó: Kína, az INNOGIO sp. z o.o. számára.
Ostródzka street 74H, 03-289 Varsó, Lengyelország
www.innogio.com

A kiadás dátuma: 4/2022

f @innogio.official i @innogio_com