

# GIOsleepy Bunny

## Silicone Night Light with Sounds

innoGIO

Executive standard  
of the product  
GB7000.204-2008

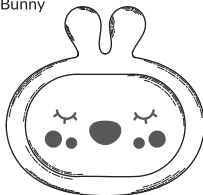
CE FC RoHS 

### Product Details

Name: Silicone Night Lamp with Sounds GIOsleepy Bunny  
Model No: GIO-134  
Battery: Built-in Lithium 1200mAh  
Power input: DC 5V  $\pm$  500mA  
Maximum Power: 0.8W

### How it works

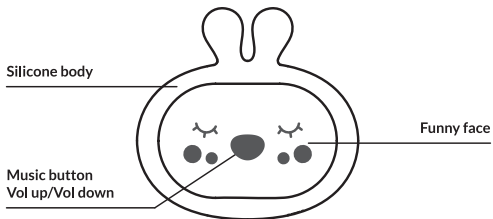
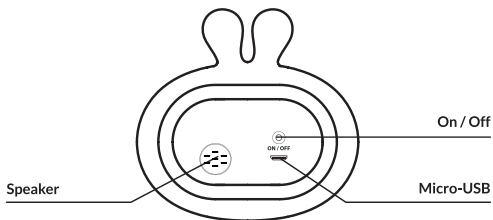
1. Press the ON / OFF button.
2. Tap the silicone body to change the LED color.  
The following modes are available: Dim, warm white > Warm white > RGB Breathing > RGB Flickering > Pause color > OFF.
3. Press the front button (or the nose button) to select from the 7 available sound options.
4. Press and hold the front button (or the Nose button) to increase or reduce the volume.
5. The music and the LED light will automatically turn off after 30 minutes in case if the device is not in use.



### WARNING!

- This product is for indoor use only.
- This product is not waterproof. Keep it away from water.
- Do not disassemble the electronic module for any reason.
- The silicone body is replaceable

For safe and proper use,  
please read the following instructions  
before using your Sleeping Light.



Produced in China for INNOGIO Sp. z o.o.  
Ostródzka street 74H  
03-289 Warsaw, Poland

[www.innogio.com](http://www.innogio.com)



@innogio.official



@innogio\_com

innogIO

# GIOsleepy Bunny

## Silikonowa, szumiąca lampka nocna

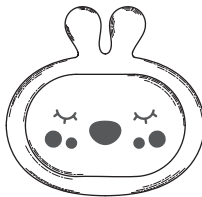
innoGIO

Standard wykonawczy  
produktu: GB7000.204-2008



### Informacje podstawowe

Nazwa: Silikonowa, szumiąca lampka nocna  
GIOsleepy Bunny  
Model: GIO-134  
Bateria: wbudowana bateria litowa 1200mAh  
Zasilanie: DC 5V --- 500mA  
Moc maksymalna: 0,8W



### Działanie

1. Naciśnij przycisk zasilania (przycisk ON/OFF).
2. Dotknij silikonowego korpusu lampki, aby zmienić kolory podświetlenia LED.  
Do wyboru są następujące tryby: Przygaszona, ciepła biel > Ciepła biel > Kolory: płynne przejście > Kolory: migotanie > Selekcja koloru > WYŁĄCZ.
3. Naciśnij przycisk z przodu (nos zwierzaka), aby wybrać spośród 7 motywów muzycznych.
4. Przytrzymaj przycisk z przodu (nos zwierzaka), aby zwiększać i zmniejszać głośność.
5. Podczas zasilania baterijnego dźwięki i lampka wyłączą się automatycznie po 30 min nieużytkowania.

### OSTRZEŻENIE!

- Produkt przeznaczony wyłącznie do użytku w pomieszczeniach.
- Produkt nie jest wodoodporny. Przechowuj go z dala od wody.
- Nigdy nie demontuj samodzielnie modułu elektronicznego.
- Silikonowy korpus jest wymienny.



# GIÖsleepy Bunny

## Silikon Nachtlampe mit Geräusche


innoGIÖ

Executive Standard  
des Produkts: GB7000.204-2008

CE FC RoHS 

### Produktdetails

Name: Silikon Nachtlampe mit Geräusche  
GIÖsleepy Bunny  
Modell No: GIO-134  
Batterie: 1200mAh eingebaute Lithiumbatterie  
Stromversorgung: DC 5V --- 500mA  
Maximale Leistung: 0.8W



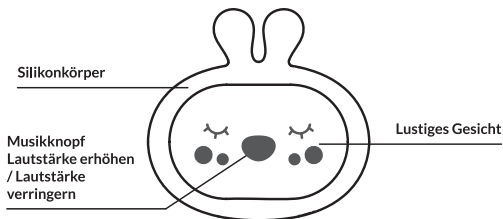
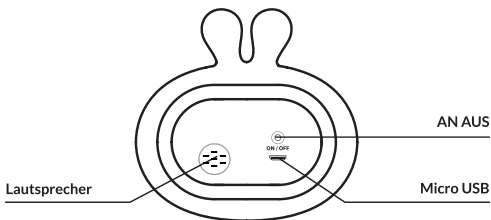
### Wie es funktioniert

1. Drücken Sie die EIN / AUS-Taste.
2. Tippen Sie auf den Silikonkörper, um die LED-Farbe zu ändern.  
Folgende Modi stehen zur Verfügung: Trübes warmes Weiß > Warmweiß  
> RGB-Atmung > RGB-Flackern > Farbpause > AUS.
3. Drücken Sie die vordere Taste (oder die Nasentaste),  
um aus den 7 verfügbaren Klangoptionen auszuwählen.
4. Halten Sie die vordere Taste (oder die Nasentaste) gedrückt,  
um die Lautstärke zu erhöhen oder zu verringern.
5. Die Musik und das LED-Licht werden nach 30 Minuten automatisch ausgeschaltet,  
falls das Gerät nicht verwendet wird.

### WARNUNG!

- Dieses Produkt ist nur für den Innenbereich bestimmt.
- Dieses Produkt ist nicht wasserdicht. Halten Sie es von Wasser fern.
- Zerlegen Sie das Elektronikmodul aus keinem Grund.
- Der Silikonkörper ist austauschbar

Lesen Sie zur sicheren und ordnungsgemäßen  
Verwendung die folgenden Anweisungen,  
bevor Sie Ihr Schlaflicht verwenden.



Made in China für INNOGIO Sp. z o.o.  
Ostródzka Str.74H  
03-289 Warszawa, Polen

[www.innogio.com](http://www.innogio.com)



@innogio.official



@innogio\_com

innogIO

# GIÖsleepy Bunny

**Силикон, жужжащая  
прикроватная лампа**

## Информация о товаре

Название: GIÖsleepy Bunny силикон,  
жужжащая прикроватная лампа  
Модель: GIO-134  
Батарея: встроенная литиевая батарея 1200 мАч  
Источник питания: 5 В постоянного тока 500 мА  
Максимальная мощность: 0,8 Вт

## Описание действия

1. Нажмите кнопку питания (кнопка ВКЛ / ВЫКЛ).
2. Коснитесь корпуса силиконовой лампы,  
чтобы изменить цвет светодиодной подсветки.  
Доступны следующие режимы: Тусклый теплый белый > Теплый белый  
> Цвета: плавный переход > Цвета: мерцание > Выбор цвета > ВЫКЛ.
3. Нажмите кнопку на передней панели (носик любимца),  
чтобы выбрать одну из 7 музыкальных тем.
4. Удерживайте кнопку спереди (носик питомца),  
чтобы увеличить или уменьшить громкость.
5. Музыка и светодиодная подсветка автоматически выключатся  
через 30 минут, если устройство не используется.


## ПРЕДУПРЕЖДЕНИЕ

- Изделие предназначено только для использования в помещении.
- Изделие не является водонепроницаемым. Держите его подальше от воды.
- Никогда не разбирайте электронный модуль самостоятельно.
- Силиконовый корпус съемный.

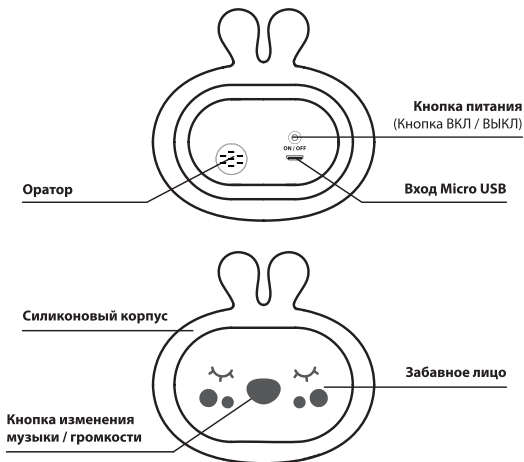
innoGIÖ

Исполнительный  
стандарт продукта:  
GB7000.204-2008

CE FC RoHS 



Чтобы обеспечить безопасное и правильное использование, внимательно прочтите это руководство перед использованием лампы.



Сделано в Китае для INNOGIO Sp. z o.o.  
улица Ostrodzka 74H  
03-289 Варшава, Польша

[www.innogio.com](http://www.innogio.com)



@innogio.official



@innogio\_com

innogIO