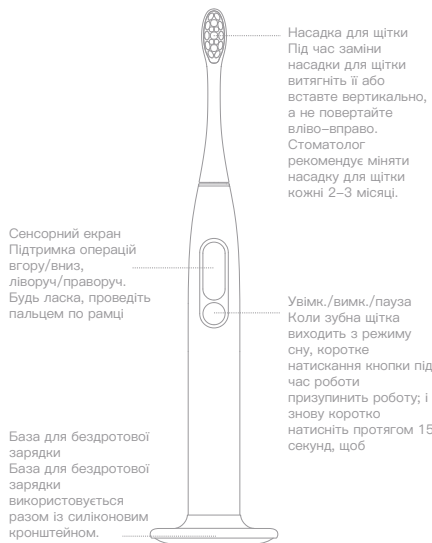


Oclean Smart Sonic
Електрична зубна щітка
Посібник користувача



Інструкції

- Перше використання
Зубну щітку можна увімкнути, натиснувши кнопку ON/OFF вперше на новій зубній щітці. Функція Bluetooth буде активована та залишиться увімкненою. Після інсталяції програми Oclean виконайте підказки, щоб завершити підключення та налаштування для зубної щітки.
- Встановіть програму та налаштування зубної щітки
Ви можете використовувати програму для налаштування програм чищення зубів, автоматизуючи чищення зубів, відбілювання зубів і масаж ясен за один сеанс чищення. Немає необхідності відкривати програму Oclean щоразу, коли ви чистите щіткою. Просто відкривайте програму кожні кілька днів, щоб синхронізувати дані чищення зубів.
- Пряме використання без налаштувань програми
Ви також можете використовувати зубну щітку без підключення до програми. Пристрій має сенсорний дисплей і кнопку ON/OFF. Він пропонує сенсорне керування через сенсорний екран.
- План чищення зубів і записи продуктивності.
Зубна щітка запустить режим за замовчуванням із «Стандартним планом чищення» з 2 хвилинами, якщо в APP не буде встановлено новий персоналізований план чищення. Після чищення на дисплеї буде показано ефективний час чищення, оцінки чищення та кінцеві зони чищення.
- Як заряджати ?
Будь ласка, покладіть призначену бездротову зарядну базу виробу на гладку поверхню та підключіть зарядну базу до штекера. Коли подається живлення, індикатор на основі блимає. Після встановлення силіконового захисного чохла на поверхню основи бездротової зарядки помістіть ручку зубної щітки в слот основи бездротової зарядки. Якщо не заряджено, індикатор не світиться. Якщо на бездротовому зарядному пристрої є стороннє тіло або якщо він не заряджається належним чином, індикатор швидко блимає. Коли зубна щітка заряджається належним чином, світловий індикатор увімкнеться, нагадуючи дихання, і акумулятор загалом буде повністю заряджено приблизно за 3,5 години.

Follow the Oclean Official
Facebook Page



Oclean Facebook Page
www.facebook.com/ocleanglobal



Search "Oclean" on App Store or Google Play to download

Технічні характеристики

Назва продукту	Oclean Smart Sonic Електрична зубна щітка
Модель	Y2087
Версія	Pro Elite
Потужність випромінювання	0 dBm
Рівень водонепроникності	IPX7
Вхідна потужність	1.5W
Зарядка	Зарядна база Oclean USB
Вхідна напруга	5V ≈0.3A
Час роботи*	20 днів (рівень інтенсивності 3/2) 40 днів (рівень інтенсивності 1)
Ємність батареї	800 мАч
Час зарядки	3.5 години
Впроваджені стандарти	GB 4706.1-2005 GB 4706.59-2008
Bluetooth	Bluetooth 5.0 above

* Примітка: у режимі чищення розрахований робочий час 2 хвилини/годину, 2 рази/день.

Слідкуйте за офіційною сторінкою Oclean у Facebook



R-R-y1T-Y2087



IPX7



RE 210-155489



Примітка

- Це означає, що вміст токсичних та небезпечних речовин у всіх однорідних матеріалах цього компонента менше, ніж обмежена кількість, як зазначено в Директиві 2011/65/EU (RoHS).
- × Це означає, що вміст токсичних і небезпечних речовин принаймні в одному з однорідних матеріалів цього компонента перевищує обмежену кількість, як зазначено в Директиві 2011/65/EU (RoHS).
- * За винятком дуже небагатьох матеріалів, з міркувань технічного розвитку більшість використаних матеріалів є екологічно чистими. Будь ласка, впевнено використовуйте цей

Назва компонента	Токсичні та шкідливі речовини та елементи						Охорона навколишнього середовища
	Pb	Hg	Cd	Cr6+	PBB	PBDE	
Vibrating motor	○	○	○	○	○	○	10 років
Accessories	×	○	○	○	○	○	5 років
Battery	○	○	○	○	○	○	

Назва компонента	Токсичні та шкідливі речовини та елементи						Охорона навколишнього середовища
	Pb	Hg	Cd	Cr6+	PBB	PBDE	
PCBA	○	○	○	○	○	○	10 років
Пластмасові частини	○	○	○	○	○	○	
Металева фурнітура	○	○	○	○	○	○	
PPC	○	○	○	○	○	○	



Гарантійний талон

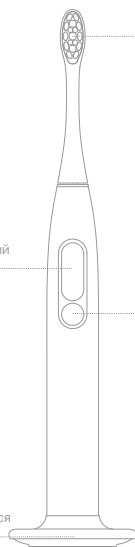
- Ці пункти застосовуються тільки до продуктів Oclean, що продаються в країні або регіоні, де було здійснено покупки. У разі будь-яких невідповідностей чи недогодів із національного політикою національна політика має перевагу силу.
- У разі проблем із продуктивністю, викликаних самим продуктом, можна скористатися послугами відповідно до наведених нижче правил за наявності дійсного підтвердження покупки:
 - Клієнт може безкоштовно скористатися гарантійним обслуговуванням протягом 24 місяців з дати покупки, якщо збій у роботі викликаний самим продуктом.
 - Щоб скористатися заміною та гарантійним обслуговуванням, необхідно пред'явити дійсний документ, що підтверджує покупку.
 - Інші матеріали, пов'язані з продуктом (такі як пакувальна коробка, посібник з експлуатації тощо), не покриваються гарантією.

Модель продукту:	Серійний номер:					
	Ім'я:	Тел:	Ел. адреса:	Адреса:	Дата купівлі:	Номер рахунку:
Інформація про користувача						
Опис проблеми:						



Oclean Smart Sonic Электрическая зубная щетка Руководство пользователя

Сенсорный экран
Поддержка операций
вверх/вниз,
влево/вправо.
Проведите пальцем
по рамке экрана.



Насадка для щетки
При замене насадки
для щетки извлеките
ее или вставьте
вертикально, а не
поворачивайте
влево—вправо.
Стоматолог советует
менять насадку для
щетки каждые 2–3
месяца.

Вкл./выкл./пауза
Когда зубная щетка
выходит из спящего
режима, короткое
нажатие кнопки во
время работы
приостановит работу,
и снова коротко
нажмите в течение 15
секунд, чтобы
продолжить работу;
после 15 секунд
пропуска операции
включается спящий
режим.

База для
беспроводной
зарядки
База для
беспроводной
зарядки используется
вместе с
силиконовым
кронштейном.

Инструкции

- **Первое использование**
Зубную щетку можно включить, нажав кнопку ON/OFF впервые на новой зубной щетке. Функция Bluetooth активируется и останется включенной. После установки программы Oclean выполните подсказки для завершения подключения и настройки зубной щетки.
- **Установите программу и сделайте настройку зубной щетки**
Вы можете использовать приложение для настройки программ чистки зубов, автоматизируя чистку зубов, отбеливание зубов и массаж десен за один сеанс чистки. Нет необходимости открывать приложение Oclean каждый раз, когда вы чистите щеткой. Просто открывайте программу каждые несколько дней, чтобы синхронизировать данные чистки зубов.
- **Прямое использование без настройки программы**
Вы также можете использовать зубную щетку без подключения к приложению. Устройство имеет сенсорный дисплей и кнопку ON/OFF. Он предлагает сенсорное управление через сенсорный экран.
- **План очистки зубов и записи производительности**
Зубная щетка запустит режим по умолчанию со «Стандартным планом чистки» с 2 минутами, если в APP не будет установлен новый персональный план чистки. После чистки на дисплее будет показано эффективное время чистки, оценки чистки и конечные зоны чистки. Как заряжать?
- **Пожалуйста, положите назначенную беспроводную зарядную базу изделия на гладкую поверхность и подключите зарядную базу к штекеру.** Когда питание подается, индикатор на основе мигает. После установки силиконового защитного чехла на поверхность основания беспроводной зарядки поместите ручку зубной щетки в слот основания беспроводной зарядки. Если не заряжено, индикатор не горит. Если на беспроводном зарядном устройстве имеется постороннее тело или если он не заряжается правильно, индикатор быстро мигает. При правильной зарядке зубной щетки световой индикатор включится, напоминая дыхание, и аккумулятор будет полностью заряжен примерно за 3,5 часа.

Follow the Oclean Official
Facebook Page



Oclean Facebook Page
www.facebook.com/ocleanglobal



Search "Oclean" on App Store or Google Play to download

Технические характеристики

Название устройства	Oclean Smart Sonic Электрическая зубная щетка
Модель	Y2087
Версия	Pro Elite
Мощность излучения	0 dBm
Уровень водонепроницаемости	IPX7
Входная мощность	1.5W
Зарядка	Зарядная база Oclean USB
Входное напряжение	5V ---0.3A
Время работы*	20 дней (уровень интенсивности 3/2) 40 дней (уровень интенсивности 1)
Емкость батареи	800 мАч
Время зарядки	3.5 часов
Внедренные стандарты	GB 4706.1-2005 GB 4706.59-2008
Bluetooth	Bluetooth 5.0 above

Примечание: в режиме чистки рассчитано рабочее время 2 минуты/час, 2 раза/день.
Следите за официальной странице Oclean в Facebook
www.facebook.com/ocleanglobal



R-R-y1T-Y2087



IPX7



210-155489



Примечание

- Это означает, что содержание токсичных и опасных веществ во всех однородных материалах этого компонента меньше ограниченного количества, как указано в Директиве 2011/65/EU (RoHS).
- × Это означает, что содержание токсичных и опасных веществ по крайней мере в одном из однородных материалов этого компонента превышает ограниченное количество, как указано в Директиве 2011/65/EU (RoHS).
- * За исключением очень немногих материалов, из соображений технического развития большинство использованных

Наименование частей	Токсичные и опасные части элемента						Защита окружающей среды
	Pb	Hg	Cd	Cr6+	PBB	PBDE	
Двигатель	○	○	○	○	○	○	10 лет
Аксессуары	○	○	○	○	○	○	5 лет
Аккумулятор	○	○	○	○	○	○	5 лет

Наименование частей	Токсичные и опасные части элемента						Защита окружающей среды
	Pb	Hg	Cd	Cr6+	PBB	PBDE	
PCBA	○	○	○	○	○	○	10 лет
Пластмассовые части	○	○	○	○	○	○	
Металлическая фурнитура	○	○	○	○	○	○	
PPC	○	○	○	○	○	○	

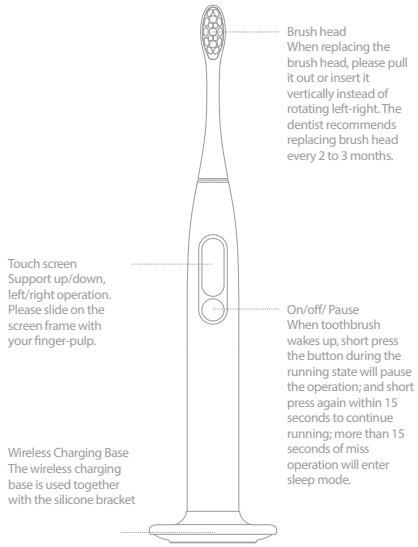


Гарантийный талон

1. Эти положения применяются только к продуктам Oclean, которые продаются в стране или регионе, где была совершена покупка. В случае любых несоответствий или упущений национальной политики национальная политика имеет преимущественную силу.
2. В случае проблем с производительностью, вызванных самим продуктом, можно воспользоваться услугой согласно следующим правилам с действительным доказательством покупки:
 - 2.1 Клиент может воспользоваться бесплатным гарантийным обслуживанием в течение 24 месяцев с даты покупки, если есть сбой в работе, вызванный самим продуктом.
 - 2.2 Клиент может воспользоваться услугой замены и гарантийным обслуживанием, необходимо предъявить действительное доказательство покупки.
 - 2.3 Гарантия не распространяется на другие материалы, связанные с изделием (например, упаковочная коробка, руководство по изделию и т.п.).

Модель устройства:	Серийный номер:					
	Имя:	Тел:	Эл. адрес:	Адрес:	Дата покупки:	Номер накладной:
Информация про покупателя						
Описание проблемы:						

Oclean Smart Sonic Electric Toothbrush User Manual



Instructions

- First Time Use**
The toothbrush can be turned on by pressing the ON/OFF button for the first time on a brand-new toothbrush. The Bluetooth function will be activated and remain on. After installing the Oclean App, please complete the prompts to complete the connection and settings for the toothbrush.
 - Install App & Toothbrush Settings**
You can use the app to customize your brushing programs - automating tooth cleaning, tooth whitening and gum massaging in one brushing session. There is no need to open the Oclean App each time you brush. Simply open the app every few days to sync the brushing data.
 - Direct Use without App Settings**
You can also use the toothbrush without connecting to the app. It has a touchscreen display and an ON/OFF button. It offers touch control via the touch-sensitive screen.
 - Brushing Plan and Performance Records** Toothbrush will start default mode with "Standard Cleaning Plan" with 2 mins if no new customized brushing plan setting in APP.
- After brushing, the display will show the effective brushing time, the brushing scores and the tips of the brushing area.

How to Charge

Please place the designated wireless charging base of the product on a smooth surface and connect the charging base to the plug. When power is applied, the indicator light on the base will flash. After mounting the silicone protective sleeve on the surface of the wireless charging base, place the toothbrush handle in the slot of the wireless charging base. If not charged, the indicator light will not lit. When there is a foreign body on the wireless charger or when it is not being charged properly, the indicator light will flash quickly. When the toothbrush is being charged properly, the indicator light will turn on a breathing-like display effect and the battery will generally be fully charged in around 3.5 hours.

Follow the Oclean Official Facebook Page



Oclean Facebook Page
www.facebook.com/ocleanglobal



Search "Oclean" on App Store or Google Play to download

Product specifications

Product Name	Oclean Smart Sonic Electric Toothbrush
Model	Y2087
Version	Pro Elite
Emission power	0 dBm
IP Rating	IPX7
Power of the toothbrush body	1.5W
Charging	Oclean USB charging base
Input	5V \approx 0.3A
Operating time*	20 days (level 32 of intensity) - 40 days (level 1 of intensity)
Battery Capacity	800 mAh
Charging time	3.5h
Implementation standard	GB 4706.1-2005 GB 4706.59-2008
Bluetooth	Bluetooth 5.0 above

* Under the cleaning mode, it is calculated at 2 minutes/time, 2 times/day working condition.



R-R-y1T-Y2087



IPX7



R] 210-155489



Name of parts	Toxic and harmful substance or element						Environment Protection
	Pb	Hg	Cd	Cr6+	PBB	PBDE	
PCBA	○	○	○	○	○	○	10 years
Plastic parts	○	○	○	○	○	○	
Metal hardware	○	○	○	○	○	○	
FPC	○	○	○	○	○	○	5 years
Vibrating motor	○	○	○	○	○	○	
Accessories	×	○	○	○	○	○	10 years
Battery	○	○	○	○	○	○	

Remarks

- This indicates that the content of toxic and hazardous substances in all homogeneous materials of this component is less than the limited quantity as specified in GB/T 26572-2011.
- ×
- X This indicates that the content of toxic and hazardous substances in at least one of the homogeneous materials of this component is more than the limited quantity as specified in GB/T 26572-2011.
- * Except for very few materials, due to technical development reasons, most of the materials used are environmentally friendly. Please use this product with confidence during the environmental protection period.

Warranty Card

- These clauses only apply to Oclean products sold in the country or region where the purchase is made, if there is any inconsistency or omission with the national policy, the national policy shall prevail.
- For performance issues caused by the product itself, one may avail service as per below regulations with valid proof of purchase:
 - A customer can avail warranty service for free within 24 months from the date of purchase if there is a performance failure caused by the product itself.
 - In order to avail replacement and warranty services, one should show the valid proof of purchase.
 - Other product related materials (such as Packaging box, Product Manual etc) are not covered in warranty.



Product model:	Serial Number:	
	Name:	
	Tel:	
User Information	Email:	
	Address:	
	Date of purchase:	
	Invoice number:	
Problem Description:		